


Держатель mopов 40 см

Твикстер

Новинка! Двусторонний держатель mopов для безведерной уборки системой Твикстер. Бесконтактное снятие и надевание mopов, высокая маневренность и эргономика. Твикстер – две стороны для чистоты без усилий.

Артикул: 175276



О системе

Система Твикстер расширяет ассортимент систем безведерной уборки с высокой гигиеной, производительностью и эргономикой от Vileda Professional.

- С системой Твикстер одним mopом убирают одно помещение или до 40 м², а затем бесконтактно сбрасывают его и берут новый. Это снижает риски перекрестного загрязнения и **обеспечивает чистоту, гигиену и качество уборки**.
- Система Твикстер **увеличивает скорость уборки на 30%¹** за счет двухсторонних mopов из микрофибры премиум качества, высокой маневренности и простоты в использовании. Больше времени на уборку без траты времени на полоскание и отжим mopа.
- Выдающаяся эргономика **делает работу клинера комфортной и привлекательной** – два щелчка, и уборка началась. Mop снимается одним нажатием на кнопки. Больше никаких наклонов спины, контакта с загрязнениями и тяжелых ведер с грязной водой.
- Долгий срок службы и широкий выбор mopов для любых задач уборки **дают экономию денег и времени** в среднесрочной перспективе. Система **обеспечивает безопасную уборку** для любых поверхностей, что продлевает их срок службы и презентабельный вид.

1 – по сравнению с односторонними mopами системы «ведро-вода»

Область применения

- Объекты клининга: здравоохранение, пищевые и другие производства, коммерческая недвижимость, социально-культурные объекты, ЖК, санатории, HoReCa и другие.
- Ежедневная маловлажная уборка пола mopами с загрязнениями любого типа, генеральная уборка, сухая уборка, дезинфекция.
- Уборка методом предварительной подготовки с системой Твикстер и комплексной тележкой Шопстер.
- Используется только с mopами системы Твикстер.

Особенности и преимущества

- Уникальный двусторонний держатель для уборки с высокой производительностью и гигиеной.
- Легко переворачивается на другую сторону без прерывания уборки – больше площадь по сравнению с односторонним mopом и выше скорость уборки.
- Быстрый старт уборки – держатель легко вставляется в mop и фиксируется двумя щелчками.
- Бесконтактное снятие mopа нажатием на кнопки для высокой гигиены.
- Эргономичный дизайн для уборки без наклонов от начала и до конца уборки. Благодаря этому снимается нагрузка на спину клинера.
- Плоская конструкция для скольжения и улучшенного контакта с полом.
- Форма держателя и высокая маневренность позволяют легко убирать в труднодоступных местах под мебелью.
- Универсальный размер держателя позволяет эффективно убирать помещения любой площади.
- Прочная и надежная конструкция.
- Гигиеничные, гладкие и легко моющиеся элементы.
- Устойчивые к дезинфектантам и моющим средствам материалы для долгого срока службы.
- Подходит для всех mopов системы Твикстер.

Рекомендации по использованию и уходу

См на следующей странице.

Условия хранения, транспортировки и утилизации

Хранить в сухом и прохладном месте без прямого солнечного света. Продукт не подлежит особым условиям транспортировки опасных грузов и химикатов. Утилизация через мусорный полигон или мусоросжигающий завод.

Характеристики (допустимое расхождение ±10%)

Вес нетто: 565 г.
Размер: длина 40 см; ширина в рабочем состоянии 11 см; толщина 2 см
Крепление: еврокрепление с э-клипсой.

Состав

Держатель, крепление – полипропилен.
Соединяющий элемент крепления – полиамид.

Артикул продукта	Название	Размер, см	Штук в упаковке	Упаковок в коробке	Артикул коробки
175276	Держатель mopов Твикстер 40 см	40 см	1	10	-

Продукт используется со следующими товарами: mopы системы Твикстер 40 см - р-Юниверсал Ван, Вайт Мэйджик, Дабл Браш, Троник, Блю, Церан, Антибак; ручки для держателей и сгонов арт. 119967, 512413, 111389, 171344; тележка Шопстер.

Бесплатная горячая линия 8 800 3333 600 www.vileda-prof.ru

Продукт разработан в соответствии со стандартами системы качества группы Фройденберг, Германия. Вся информация, содержащаяся в данном документе, соответствует спецификациям и нашим знаниям, но не гарантирована и может быть изменена без дополнительных предупреждений. Претензии на основе данной информации не принимаются.
Апрель, 2025

Держатель mopов 40 см

Твикстер


Новинка! Двусторонний держатель mopов для безведерной уборки системой Твикстер. Бесконтактное снятие и надевание mopов, высокая маневренность и эргономика. Твикстер – две стороны для чистоты без усилий.

Рекомендации по использованию и уходу


- Чтобы надеть mop:** положите mop на пол карманами вверх, поднесите раскрытый держатель вертикально над mopом и вставьте сразу оба крыла в два кармана держателя одновременно. Наклоните держатель в одну сторону, чтобы зафиксировать mop, и затем в другую. При правильной фиксации будет щелчок при каждом наклоне держателя.
- Уборка:** двигайтесь с mopом в ту сторону, в которую смотрит ручка держателя. Совершайте движения шваброй у ног в форме восьмерки или зигзагом. Амплитуда движений – не более 1 метра. После уборки одной стороной до 20 м², переверните держатель на другую сторону и помойте еще до 20 м², а затем сбросьте mop и наденьте новый.
- Чтобы снять mop:** Держите швабру горизонтально с небольшим наклоном вперед. Держатель mopа должен быть перпендикулярен ручке. Указательным пальцем нажмите сразу на две синие кнопки по центру держателя. Крылья раскроются, и mop бесконтактно сбросится с держателя mopа.
- Фиксирующая гайка на держателе всегда должна быть плотно закручена, чтобы между ручкой и держателем не было люфта.
- Уход:** После работы промойте держатель под проточной водой или протрите салфеткой, смоченной слабым щелочным или кислотным раствором 4-11 pH. Для дезинфекции протирайте салфеткой с дезинфицирующим средством или погрузите держатель в дезраствор. Избегайте длительного воздействия агрессивной химии.
- Хранение:** в подвешенном состоянии на системе Брюннер или на тележке Шопстер **без mopа** на держателе.



Надевание mopа



Направление движения швабры при уборке



Снятие mopа